



**Kajaanin** kaupunki



**Kajaanin kaupunki  
talouden toteuma  
1-4/2026**

**Kaupunginhallitus  
26.5.2026**

# Kajaanin kaupungin talous 1-4/2026 (sis. Liikelaitokset)

Tuloslaskelma				
Nimi	Toteuma_kum	MKS_kum	Tot_kum_vs_MKS_kum (€)	Edellinen vuosi_kum
☐ Toimintatuotot	23 116 859	22 509 083	607 775	34 449 806
☐ Valmistus omaan käyttöön	106 073	134 703	-28 630	124 590
☐ Toimintakulut	-70 206 169	-70 070 103	-136 066	-77 267 505
☐ Toimintakate	-46 983 237	-47 426 316	443 080	-42 693 109
☐ Verotulot	29 173 004	30 935 747	-1 762 743	29 180 943
☐ Valtionosuudet	17 633 184	17 315 976	317 208	17 852 196
☐ Rahoitustuotot ja -kulut + (-)	3 614 002	4 831 392	-1 217 390	7 565 686
☐ Vuosikate	3 436 953	5 656 798	-2 219 846	11 905 716
☐ Poistot ja arvonalentumiset	-4 813 040	-4 996 609	183 569	-4 975 196
☐ Tilikauden tulos	-1 376 087	660 189	-2 036 277	6 930 520
☐ Tilinpäätössiirrot + (-)	436 927	523 505	-86 579	396 984
☐ Poistoon lisäys (vähennys)	325 332	184 922	140 410	334 283
☐ Rahastojen lisäys (vähennys)				62 701
☐ Tilikauden ylijäämä (alijäämä)	-939 161	1 183 695	-2 122 855	7 327 504

TOIMINTAKATE			TILIKAUDEN TULOS		
Toteuma_kum	MKS_kum	Tot_kum_vs_MKS_kum (€)	Toteuma_kum	MKS_kum	Tot_kum_vs_MKS_kum (€)
-46 983 237	-47 426 316	443 080	-1 376 087	660 189	-2 036 277

TOIMINTAKULUT			TOIM.TUOTOT JA VALM. OMAAN KÄYTTÖÖN		
Toteuma_kum	MKS_kum	Tot_kum_vs_MKS_kum (€)	Toteuma_kum	MKS_kum	Tot_kum_vs_MKS_kum (€)
-70 206 169	-70 070 103	-136 066	23 222 932	22 643 787	579 145



# Sijoitustoiminnan vaikutus tulokseen 1-4/2026

Nimi	Tuloslaskelma	
	Toteuma_kum	Edellinen vuosi_kum
☒ <b>Rahoitustuotot ja -kulut + (-)</b>	<b>4 417 358</b>	<b>4 281 422</b>
605021 Korkotuotot sijoituksista ja talletuksista	41 226	74 009
610002 Sijoitustoiminnan osingot	247 519	206 484
616001 Arvopapereiden luovutusvoitot	4 616 213	5 541 174
617091 Muut rahoitustuotot	86 161	72 287
618001 Arvon alentumisten palautumiset	2 044 115	2 363 221
633501 Arvopapereiden luovutustappiot	-29 595	-904 095
636001 Rahoitusarvopapereiden arvonalentumiset	-2 575 838	-3 059 734
638091 Muut rahoituskulut	-12 443	-11 924

Sijoitustoiminnan  
kirjanpidollinen vaikutus  
tulokseen 1-3/2026  
+ 4,4 milj. euroa

Sijoitustoiminta arvostetaan kirjanpidossa  
aina alimpaan arvoon.

# Konsernipalvelut 1-4/2026

Kustannuspaikkahierarkia

Hae

- 291 Kajaani
  - 291A Kajaani
    - 291AA Kajaanin peruskoulu ilman liikelaitosta
      - 29111 Konsernipalvelut
        - 29110 Konsernipalvelut
          - 291100 Konsernin johto ja demokratiapalvelut
            - 2911000 Konsernin johto ja demokratiapalvelut
              - 29110000 Konsernijohto
                - 2911000001 Kaupungin johto
                  - 2911040506 Kansainvälinen yhteistyö
                  - 29110002 Tarkastuslautakunta

## Tuloslaskelma

| Nimi                                  | Toteuma_kum        | MKS_kum           | Tot_kum_vs_MKS_kum (€) | Edellinen vuosi_kum |
|---------------------------------------|--------------------|-------------------|------------------------|---------------------|
| <b>Toimintatuotot</b>                 | <b>1 398 524</b>   | <b>1 698 445</b>  | <b>-299 921</b>        | <b>1 687 766</b>    |
| 306 MYYNTITUOTOT                      | 1 480 927          | 1 473 753         | 7 174                  | 1 570 636           |
| 320 MAKSUTUOTOT                       | 3 038              | 200               | 2 838                  | 157                 |
| 330 TUET JA AVUSTUKSET                | -234 197           | 93 244            | -327 441               | 70 846              |
| 340 MUUT TOIMINTATUOTOT               | 148 756            | 131 248           | 17 508                 | 46 126              |
| <b>Toimintakulut</b>                  | <b>-10 227 503</b> | <b>-9 962 402</b> | <b>-265 102</b>        | <b>-8 439 853</b>   |
| 400 HENKILÖSTÖKULUT                   | -3 018 342         | -2 996 906        | -21 436                | -2 769 505          |
| 430 PALVELUJEN OSTOT                  | -4 321 460         | -4 324 344        | 2 884                  | -3 386 680          |
| 450 AINEET, TARVIKKEET JA TAVARAT     | -64 812            | -26 795           | -38 017                | -47 047             |
| 470 AVUSTUKSET                        | -2 352 160         | -2 111 699        | -240 460               | -1 747 426          |
| 480 MUUT TOIMINTAKULUT                | -470 730           | -502 657          | 31 927                 | -489 195            |
| <b>Toimintakate</b>                   | <b>-8 828 979</b>  | <b>-8 263 957</b> | <b>-565 023</b>        | <b>-6 752 087</b>   |
| <b>Rahoitustuotot ja -kulut + (-)</b> | <b>-1</b>          | <b>-1</b>         | <b>-1</b>              | <b>-1</b>           |
| <b>Vuosikate</b>                      | <b>-8 828 980</b>  | <b>-8 263 957</b> | <b>-565 023</b>        | <b>-6 752 087</b>   |
| <b>Poistot ja arvonalentumiset</b>    | <b>-10 857</b>     | <b>-47 290</b>    | <b>36 433</b>          | <b>-60 256</b>      |
| <b>Tilikauden tulos</b>               | <b>-8 839 837</b>  | <b>-8 311 247</b> | <b>-528 590</b>        | <b>-6 812 342</b>   |
| <b>Tilinpäätössiirrot + (-)</b>       | <b>111 595</b>     | <b>73 583</b>     | <b>38 012</b>          | <b>38 012</b>       |
| 860 VARAUSTEN MUUTOS                  | 111 595            | 73 583            | 38 012                 | 38 012              |
| <b>Tilikauden ylijäämä (alijäämä)</b> | <b>-8 728 242</b>  | <b>-8 237 664</b> | <b>-490 578</b>        | <b>-6 812 342</b>   |

## TOIMINTAKATE

| Toteuma_kum | MKS_kum    | Tot_kum_vs_MKS_kum (€) |
|-------------|------------|------------------------|
| -8 828 979  | -8 263 957 | -565 023               |

## TILIKAUDEN TULOS

| Toteuma_kum | MKS_kum    | Tot_kum_vs_MKS_kum (€) |
|-------------|------------|------------------------|
| -8 839 837  | -8 311 247 | -528 590               |

## TOIMINTAKULUT

| Toteuma_kum | MKS_kum    | Tot_kum_vs_MKS_kum (€) |
|-------------|------------|------------------------|
| -10 227 503 | -9 962 402 | -265 102               |

## TOIM.TUOTOT JA VALM. OMAAN KÄYTTÖÖN

| Toteuma_kum | MKS_kum   | Tot_kum_vs_MKS_kum (€) |
|-------------|-----------|------------------------|
| 1 398 524   | 1 698 445 | -299 921               |

## Toimintakulut



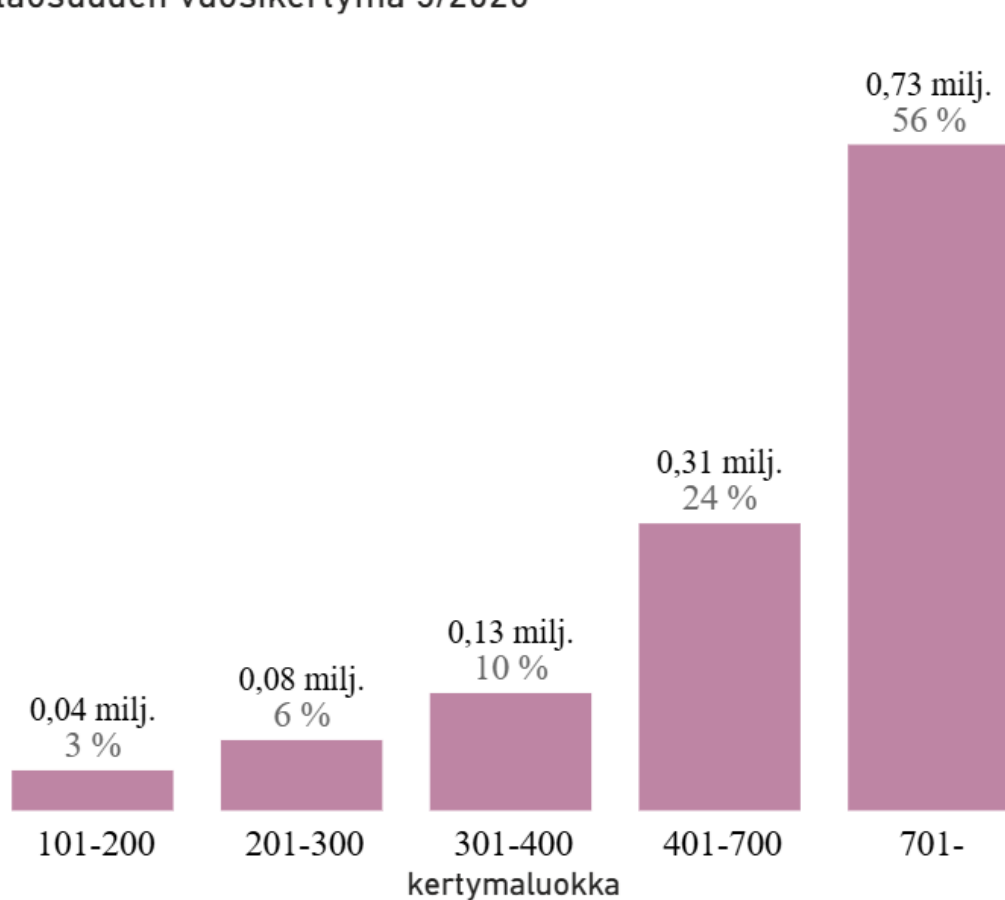
## Toimintatuotot



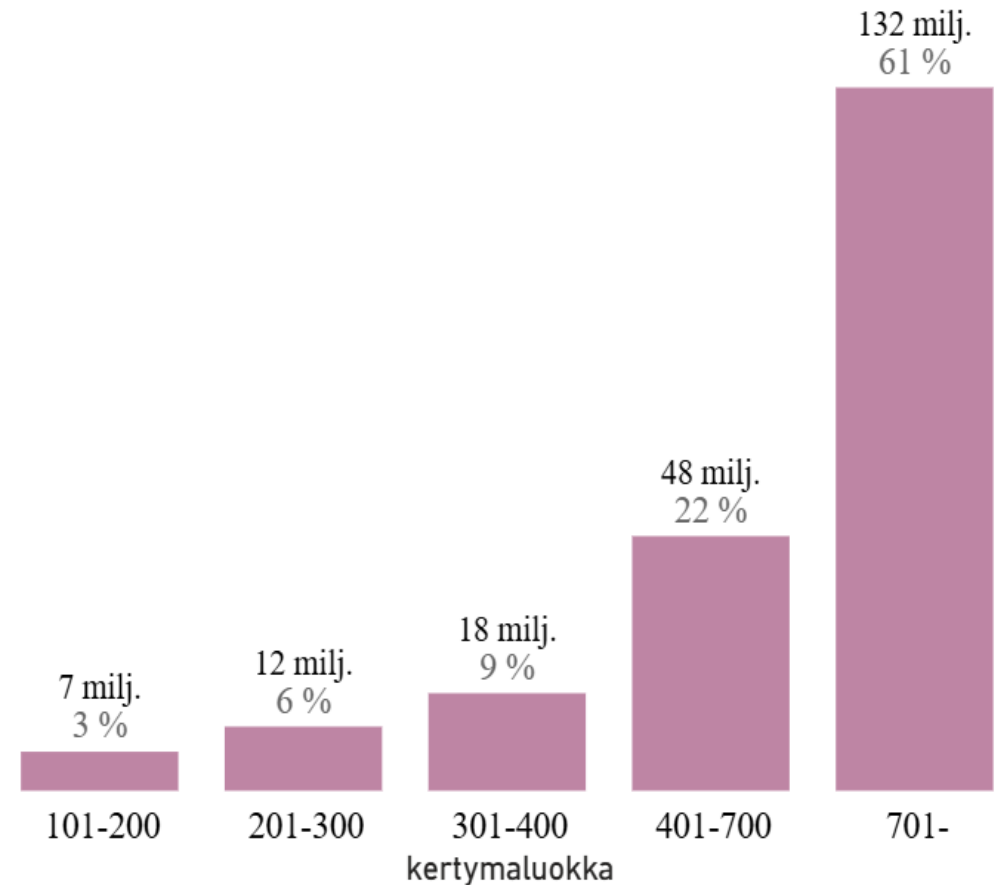
# Työmarkkinatuen kuntaosuus Kajaani vs. Manner-Suomi

Kuntaosuuden vuosikertymä 3/2026

Kuntaosuuden vuosikertymä 3/2026



KAJAANI

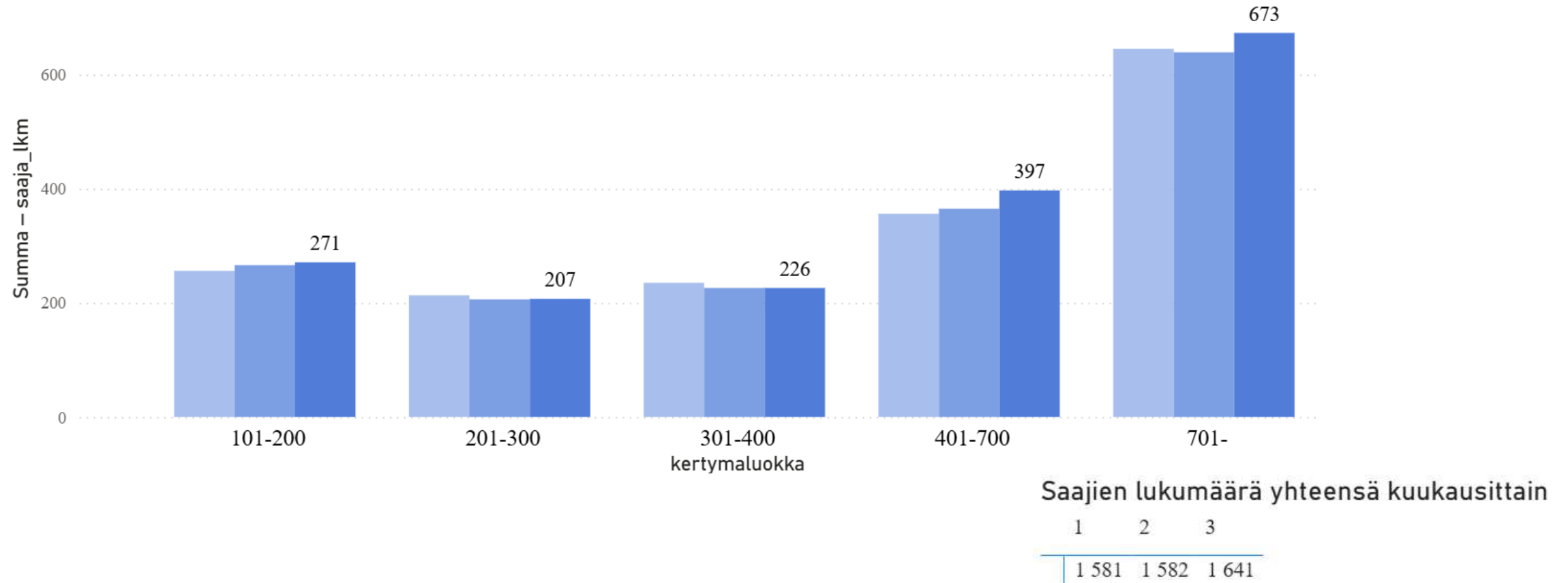


MANNER - SUOMI

# Työmarkkinatuen kuntaosuus Kajaani

Saajien lukumäärä kertymäluokittain

kuukausi\_nro ● 1 ● 2 ● 3



# Vuolijoen aluelautakunta 1-4/2026

Kustannuspaikkahierarkia

Hae

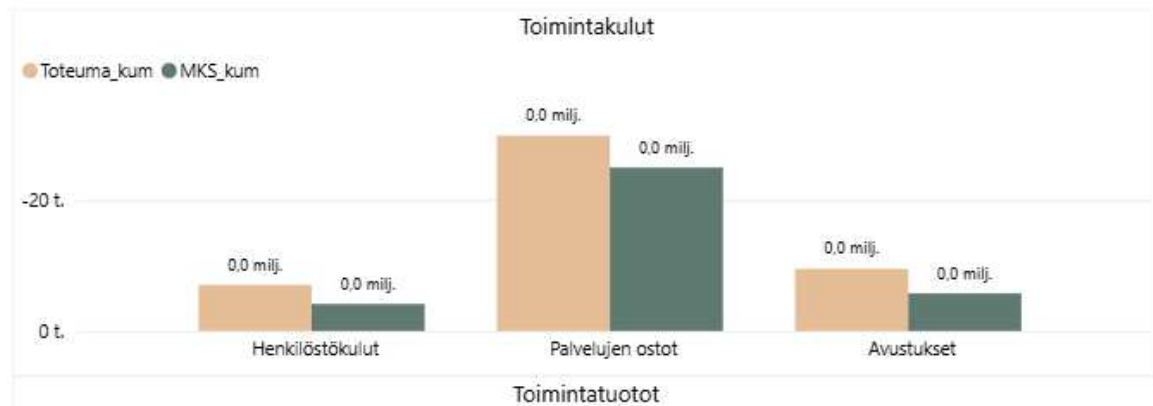
- 291A Kajaani
  - 291AA Kajaanin peruskaupunki ilman liikelaitosta
    - 2911 Konsernipalvelut
    - 2913 Aluelautakunnat
      - 29130 Vuolijoen aluelautakunta
        - 291300 Vuolijoen aluelautakunta
          - 2913000 Vuolijoen aluelautakunta
            - 29130000 Vuolijoen aluelautakunta
              - 2913000001 Vuolijoen aluelautakunta
              - 2913000002 Vuolijoen aluelautakunta hankkeet
  - 2914 Sivistystoimiala

| Tuloslaskelma                         |             |         |                        |                     |
|---------------------------------------|-------------|---------|------------------------|---------------------|
| Nimi                                  | Toteuma_kum | MKS_kum | Tot_kum_vs_MKS_kum (€) | Edellinen vuosi_kum |
| <b>Toimintakulut</b>                  | -46 281     | -34 765 | -11 516                | -28 830             |
| 400 HENKILÖSTÖKULUT                   | -7 011      | -4 115  | -2 896                 | -4 559              |
| 430 PALVELUJEN OSTOT                  | -29 785     | -24 921 | -4 864                 | -14 314             |
| 470 AVUSTUKSET                        | -9 485      | -5 729  | -3 756                 | -9 957              |
| <b>Toimintakate</b>                   | -46 281     | -34 765 | -11 516                | -28 830             |
| <b>Vuosikate</b>                      | -46 281     | -34 765 | -11 516                | -28 830             |
| <b>Tilikauden tulos</b>               | -46 281     | -34 765 | -11 516                | -28 830             |
| <b>Tilikauden ylijäämä (alijäämä)</b> | -46 281     | -34 765 | -11 516                | -28 830             |

| TOIMINTAKATE |         |                        | TILIKAUDEN TULOS |         |                        |
|--------------|---------|------------------------|------------------|---------|------------------------|
| Toteuma_kum  | MKS_kum | Tot_kum_vs_MKS_kum (€) | Toteuma_kum      | MKS_kum | Tot_kum_vs_MKS_kum (€) |
| -46 281      | -34 765 | -11 516                | -46 281          | -34 765 | -11 516                |

| TOIMINTAKULUT |         |                        | TOIM.TUOTOT JA VALM. OMAAN KÄYTTÖÖN |         |                        |
|---------------|---------|------------------------|-------------------------------------|---------|------------------------|
| Toteuma_kum   | MKS_kum | Tot_kum_vs_MKS_kum (€) | Toteuma_kum                         | MKS_kum | Tot_kum_vs_MKS_kum (€) |
| -46 281       | -34 765 | -11 516                |                                     |         |                        |



# Sivistystoimiala 1-4/2026

Kustannuspaikkahierarkia

Hae

- 291 Kajaani
  - 291A Kajaani
    - 291AA Kajaanin peruskoulu ilman liikelaitosta
      - 2911 Koneurakointi
      - 2913 Aluelautakunnat
      - 2914 Sivistystoimiala
      - 2915 Ympäristötekninen toimiala
      - 2917 Tuloslaskelmaosa / rahoitusosa
      - 291B Liikelaitokset

## Tuloslaskelma

| Nimi                                  | Toteuma_kum        | MKS_kum            | Tot_kum_vs_MKS_kum (€) | Edellinen vuosi_kum |
|---------------------------------------|--------------------|--------------------|------------------------|---------------------|
| <b>Toimintatuotot</b>                 | <b>3 982 549</b>   | <b>3 615 701</b>   | <b>366 848</b>         | <b>15 221 047</b>   |
| 306 MYYNTITUOTOT                      | 2 825 251          | 2 469 823          | 355 428                | 2 442 283           |
| 320 MAKSUTUOTOT                       | 667 263            | 640 798            | 26 465                 | 683 350             |
| 330 TUET JA AVUSTUKSET                | 369 971            | 403 891            | -33 920                | 11 997 596          |
| 340 MUUT TOIMINTATUOTOT               | 120 064            | 101 189            | 18 875                 | 97 818              |
| <b>Toimintakulut</b>                  | <b>-44 101 645</b> | <b>-43 916 268</b> | <b>-185 377</b>        | <b>-42 219 061</b>  |
| 400 HENKILÖSTÖKULUT                   | -25 579 038        | -25 780 220        | 201 182                | -24 149 972         |
| 430 PALVELUJEN OSTOT                  | -10 338 173        | -10 051 464        | -286 709               | -10 050 133         |
| 450 AINEET, TARVIKKEET JA TAVARAT     | -1 310 214         | -1 189 331         | -120 883               | -1 119 915          |
| 470 AVUSTUKSET                        | -275 407           | -378 991           | 103 584                | -353 810            |
| 480 MUUT TOIMINTAKULUT                | -6 598 813         | -6 516 262         | -82 550                | -6 545 231          |
| <b>Toimintakate</b>                   | <b>-40 119 096</b> | <b>-40 300 567</b> | <b>181 471</b>         | <b>-26 998 014</b>  |
| Rahoitustuotot ja -kulut + (-)        | 0                  | 40                 | -40                    | 17                  |
| <b>Vuosikate</b>                      | <b>-40 119 096</b> | <b>-40 300 527</b> | <b>181 431</b>         | <b>-26 997 997</b>  |
| Poistot ja arvonalentumiset           | -367 371           | -389 594           | 22 223                 | -418 260            |
| <b>Tilikauden tulos</b>               | <b>-40 486 468</b> | <b>-40 690 122</b> | <b>203 654</b>         | <b>-27 416 257</b>  |
| Tilinpäätössiirrot + (-)              | 122 437            | 255 476            | -133 040               | 194 089             |
| Poistoeron lisäys (vähennys)          | 122 437            | -9 524             | 131 960                | 131 389             |
| Rahastojen lisäys (vähennys)          |                    |                    |                        | 62 701              |
| <b>Tilikauden ylijäämä (alijäämä)</b> | <b>-40 364 031</b> | <b>-40 434 645</b> | <b>70 615</b>          | <b>-27 222 168</b>  |

## TOIMINTAKATE

| Toteuma_kum | MKS_kum     | Tot_kum_vs_MKS_kum (€) |
|-------------|-------------|------------------------|
| -40 119 096 | -40 300 567 | 181 471                |

## TILIKAUDEN TULOS

| Toteuma_kum | MKS_kum     | Tot_kum_vs_MKS_kum (€) |
|-------------|-------------|------------------------|
| -40 486 468 | -40 690 122 | 203 654                |

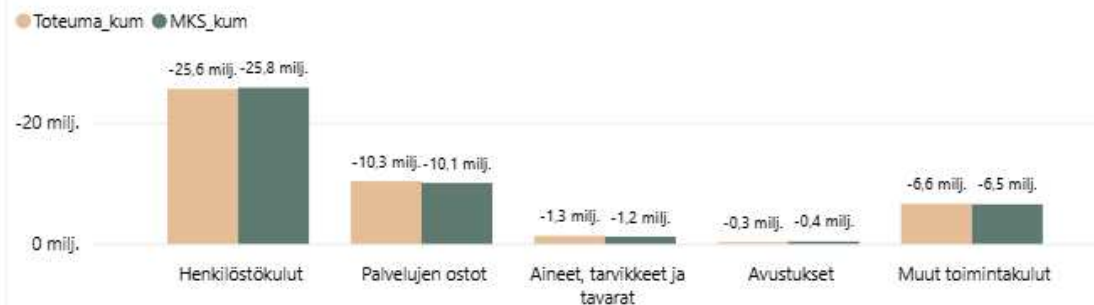
## TOIMINTAKULUT

| Toteuma_kum | MKS_kum     | Tot_kum_vs_MKS_kum (€) |
|-------------|-------------|------------------------|
| -44 101 645 | -43 916 268 | -185 377               |

## TOIM.TUOTOT JA VALM. OMAAN KÄYTTÖÖN

| Toteuma_kum | MKS_kum   | Tot_kum_vs_MKS_kum (€) |
|-------------|-----------|------------------------|
| 3 982 549   | 3 615 701 | 366 848                |

## Toimintakulut



## Toimintatuotot



# Ympäristötekninen toimiala 1-4/2026

Kustannuspaikkahierarkia

Hae

- 291 Kajaani
  - 291A Kajaani
    - 291AA Kajaanin peruskaupunki ilman liikelaitosta
      - 2911 Konsernialuepalvelut
      - 2913 Aluelautakunnat
      - 2914 Sivistystoimiala
      - 2915 Ympäristötekninen toimiala
      - 2917 Tuloslaskelmaosa / rahoitusosa
      - 291B Liikelaitokset

## Tuloslaskelma

| Nimi                                  | Toteuma_kum | MKS_kum     | Tot_kum_vs_MKS_kum (€) | Edellinen vuosi_kum |
|---------------------------------------|-------------|-------------|------------------------|---------------------|
| <b>Toimintatuotot</b>                 | 11 006 385  | 10 873 316  | 133 069                | 10 820 179          |
| 306 MYYNTITUOTOT                      | 544 963     | 477 632     | 67 331                 | 550 882             |
| 320 MAKSUTUOTOT                       | 521 687     | 521 654     | 34                     | 509 055             |
| 330 TUET JA AVUSTUKSET                | 57 338      | 1 424       | 55 914                 | 27 631              |
| 340 MUUT TOIMINTATUOTOT               | 9 882 396   | 9 872 607   | 9 790                  | 9 732 612           |
| <b>Valmistus omaan käyttöön</b>       | 106 073     | 134 703     | -28 630                | 124 590             |
| <b>Toimintakulut</b>                  | -10 233 894 | -10 654 064 | 420 170                | -9 609 683          |
| 400 HENKILÖSTÖKULUT                   | -2 707 195  | -3 020 774  | 313 579                | -2 539 542          |
| 430 PALVELUJEN OSTOT                  | -2 919 324  | -2 795 148  | -124 176               | -2 636 693          |
| 450 AINEET, TARVIKKEET JA TAVARAT     | -3 156 363  | -3 307 649  | 151 286                | -2 992 797          |
| 470 AVUSTUKSET                        | -42 500     | -46 040     | 3 540                  | -46 500             |
| 480 MUUT TOIMINTAKULUT                | -1 408 512  | -1 484 453  | 75 941                 | -1 394 152          |
| <b>Toimintakate</b>                   | 878 563     | 353 955     | 524 608                | 1 335 086           |
| <b>Vuosikate</b>                      | 878 563     | 353 955     | 524 608                | 1 335 086           |
| <b>Poistot ja arvonalentumiset</b>    | -3 740 934  | -3 890 099  | 149 165                | -3 845 826          |
| <b>Tilikauden tulos</b>               | -2 862 371  | -3 536 145  | 673 774                | -2 510 740          |
| <b>Tilinpäätössiirrot + (-)</b>       | 202 895     | 194 446     | 8 449                  | 202 895             |
| <b>Poistoeron lisäys (vähennys)</b>   | 202 895     | 194 446     | 8 449                  | 202 895             |
| <b>Tilikauden ylijäämä (alijäämä)</b> | -2 659 476  | -3 341 699  | 682 223                | -2 307 845          |

## TOIMINTAKATE

| Toteuma_kum | MKS_kum | Tot_kum_vs_MKS_kum (€) |
|-------------|---------|------------------------|
| 878 563     | 353 955 | 524 608                |

## TILIKAUDEN TULOS

| Toteuma_kum | MKS_kum    | Tot_kum_vs_MKS_kum (€) |
|-------------|------------|------------------------|
| -2 862 371  | -3 536 145 | 673 774                |

## TOIMINTAKULUT

| Toteuma_kum | MKS_kum     | Tot_kum_vs_MKS_kum (€) |
|-------------|-------------|------------------------|
| -10 233 894 | -10 654 064 | 420 170                |

## TOIM.TUOTOT JA VALM. OMAAN KÄYTTÖÖN

| Toteuma_kum | MKS_kum    | Tot_kum_vs_MKS_kum (€) |
|-------------|------------|------------------------|
| 11 112 458  | 11 008 019 | 104 439                |

## Toimintakulut



## Toimintatuotot





**Kajaanin kaupunki**



# **Kajaanin kaupunki liikelaitokset talouden toteuma 1-4/2026**

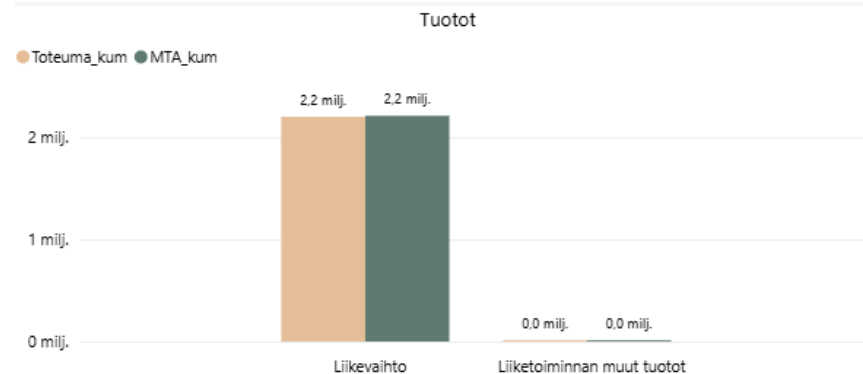
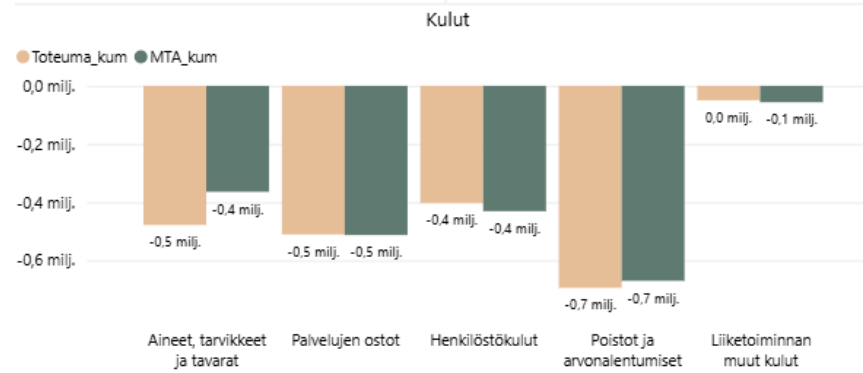
# Kajaanin Vesi –liikelaitos 1-4/2026

| Nimi  | Tuloslaskelma |           |                        |                     |
|---|---------------|-----------|------------------------|---------------------|
|   | Toteuma_kum   | MTA_kum   | Tot_kum_vs_MTA_kum (€) | Edellinen vuosi_kum |
| Liikevaihto                                 | 2 201 653     | 2 212 736 | -11 083                | 2 143 799           |
| Liiketoiminnan muut tuotot                  | 8 865         | 2 990     | 5 875                  | 4 054               |
| Muut tuet ja avustukset                     | 4 361         | 990       | 3 371                  | 1 194               |
| Muut toimintatuotot                         | 4 504         | 2 000     | 2 504                  | 2 860               |
| Materiaalit ja palvelut                     | -988 604      | -876 375  | -112 230               | -847 386            |
| Aineet, tarvikkeet ja tavarat               | -478 038      | -363 809  | -114 229               | -351 444            |
| Palvelujen ostot                            | -510 567      | -512 566  | 1 999                  | -495 941            |
| Henkilöstökulut                             | -402 487      | -430 559  | 28 072                 | -403 561            |
| Palkat ja palkkiot                          | -325 927      | -351 511  | 25 584                 | -330 101            |
| Henkilösivukulut                            | -76 560       | -79 048   | 2 488                  | -73 460             |
| Poistot ja arvonalentumiset                 | -693 877      | -669 625  | -24 252                | -650 854            |
| Suunnitelman mukaiset poistot               | -693 877      | -669 625  | -24 252                | -650 854            |
| Liiketoiminnan muut kulut                   | -49 470       | -56 301   | 6 832                  | -53 825             |
| Liikelylijäämä (-alijäämä)                  | 76 081        | 182 867   | -106 786               | 192 228             |
| Rahoitustuotot ja -kulut + (-)              | 4 070         | -261 879  | 265 949                | 3 670               |
| Muut rahoitustuotot                         | 4 070         |           | 4 070                  | 3 670               |
| Korvaus peruspääomasta                      |               | -261 879  | 261 879                |                     |
| Ylijäämä (-alijäämä) ennen satunnaisia eriä | 80 151        | -79 012   | 159 163                | 195 898             |
| Ylijäämä (-alijäämä) ennen varauksia        | 80 151        | -79 012   | 159 163                | 195 898             |
| Tilikauden ylijäämä (alijäämä)              | 80 151        | -79 012   | 159 163                | 195 898             |

| LIIKELYLIJÄÄMÄ |         |                        | TILIKAUDEN YLIJÄÄMÄ |         |                        |
|----------------|---------|------------------------|---------------------|---------|------------------------|
| Toteuma_kum    | MTA_kum | Tot_kum_vs_MTA_kum (€) | Toteuma_kum         | MTA_kum | Tot_kum_vs_MTA_kum (€) |
| 76 081         | 182 867 | -106 786               | 80 151              | -79 012 | 159 163                |

| HENKILÖSTÖKULUT |          |                        | LIKEVAIHTO JA VALM. OMAAN KÄYTTÖÖN |           |                        |
|-----------------|----------|------------------------|------------------------------------|-----------|------------------------|
| Toteuma_kum     | MTA_kum  | Tot_kum_vs_MTA_kum (€) | Toteuma_kum                        | MTA_kum   | Tot_kum_vs_MTA_kum (€) |
| -402 487        | -430 559 | 28 072                 | 2 201 653                          | 2 212 736 | -11 083                |



# Kajaanin Mamselli –liikelaitos 1-4/2026

## Tuloslaskelma

| Nimi  | Toteuma_kum | MTA_kum    | Tot_kum_vs_MTA_kum (€) | Edellinen vuosi_kum |
|---|-------------|------------|------------------------|---------------------|
| Liikevaihto                                 | 4 477 624   | 4 058 269  | 419 355                | 4 539 855           |
| Liiketoiminnan muut tuotot                  | 41 258      | 47 626     | -6 368                 | 33 105              |
| Muut tuet ja avustukset                     | 40 799      | 47 592     | -6 793                 | 32 985              |
| Muut toimintatuotot                         | 459         | 33         | 426                    | 120                 |
| Materiaalit ja palvelut                     | -2 046 405  | -1 973 532 | -72 872                | -2 076 575          |
| Aineet, tarvikkeet ja tavarat               | -826 775    | -839 304   | 12 529                 | -820 562            |
| Palvelujen ostot                            | -1 219 630  | -1 134 228 | -85 402                | -1 256 013          |
| Henkilöstökulut                             | -1 822 240  | -1 883 803 | 61 563                 | -1 774 335          |
| Palkat ja palkkiot                          | -1 463 187  | -1 530 838 | 67 651                 | -1 445 067          |
| Henkilösivukulut                            | -359 053    | -352 965   | -6 088                 | -329 268            |
| Liiketoiminnan muut kulut                   | -287 639    | -282 033   | -5 606                 | -284 645            |
| Liikelyljäämä (-alijäämä)                   | 362 598     | -33 474    | 396 072                | 437 405             |
| Rahoitustuotot ja -kulut + (-)              | 59          | -4 000     | 4 059                  | 24                  |
| Muut rahoitustuotot                         | 63          |            | 63                     | 33                  |
| Korvaus peruspääomasta                      |             | -4 000     | 4 000                  |                     |
| Muut rahoituskulut                          | -4          |            | -4                     | -9                  |
| Ylijäämä (-alijäämä) ennen satunnaisia eriä | 362 658     | -37 474    | 400 131                | 437 429             |
| Ylijäämä (-alijäämä) ennen varauksia        | 362 658     | -37 474    | 400 131                | 437 429             |
| Tilikauden ylijäämä (alijäämä)              | 362 658     | -37 474    | 400 131                | 437 429             |

## LIIEKELYJÄÄMÄ

| Toteuma_kum | MTA_kum | Tot_kum_vs_MTA_kum (€) |
|-------------|---------|------------------------|
| 362 598     | -33 474 | 396 072                |

## TILIKAUDEN YLIJÄÄMÄ

| Toteuma_kum | MTA_kum | Tot_kum_vs_MTA_kum (€) |
|-------------|---------|------------------------|
| 362 658     | -37 474 | 400 131                |

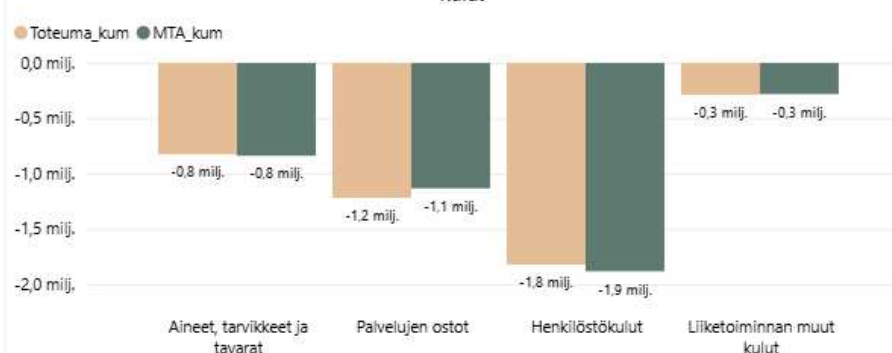
## HENKILÖSTÖKULUT

| Toteuma_kum | MTA_kum    | Tot_kum_vs_MTA_kum (€) |
|-------------|------------|------------------------|
| -1 822 240  | -1 883 803 | 61 563                 |

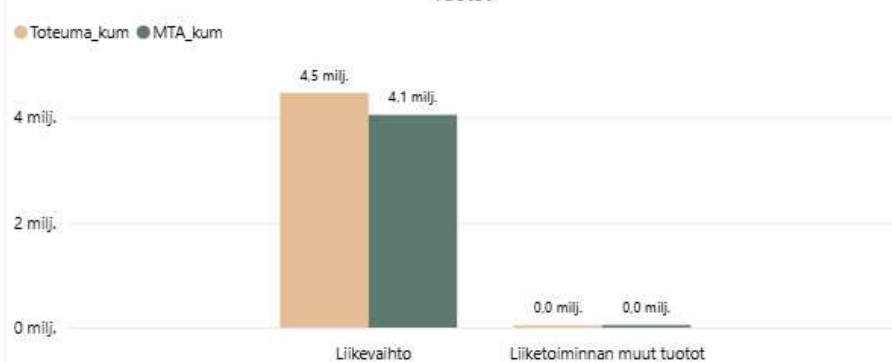
## LIIEKELAIHTO JA VALM. OMAAN KÄYTTÖÖN

| Toteuma_kum | MTA_kum   | Tot_kum_vs_MTA_kum (€) |
|-------------|-----------|------------------------|
| 4 477 624   | 4 058 269 | 419 355                |

## Kulut



## Tuotot





**Kajaanin kaupunki**

**Kajaanin  
kaupunki, sis.  
liikelaitokset**

**Investoinnit**



# Investoinnit 1-4/2026

| Investointiosa                                      | Alkup. TA koko vuosi | TA-muutokset    | MTA koko vuosi     | Toteuma_kum       | Jäljellä MTA       |
|---|----------------------|-----------------|--------------------|-------------------|--------------------|
| <b>2919 Kajaani investoinnit</b>                    | <b>-25 705 929</b>   | <b>-470 000</b> | <b>-26 175 929</b> | <b>-7 956 564</b> | <b>-18 219 365</b> |
| <b>29190 Investoinnit Kajaanin Kaupunki</b>         | <b>-21 870 000</b>   | <b>-470 000</b> | <b>-22 340 000</b> | <b>-7 238 390</b> | <b>-15 101 610</b> |
| 291900 Investointikustannuspaikat, kaupunki         |                      |                 |                    | -163 748          | 163 748            |
| 291901 Muut aineettomat hyödykkeet                  | -10 080 000          | 0               | -10 080 000        | -6 253 130        | -3 826 870         |
| 291903 Rakennukset                                  | -4 625 000           | -470 000        | -5 095 000         | -419 057          | -4 675 943         |
| 291904 Kiinteät rakenteet ja laitteet               | -4 840 000           | 0               | -4 840 000         | -374 044          | -4 465 956         |
| 291906 Koneet ja kalusto                            | -825 000             | 0               | -825 000           | -28 411           | -796 589           |
| 291907 Muut aineelliset hyödykkeet                  | -1 500 000           | 0               | -1 500 000         |                   | -1 500 000         |
| <b>29191 Investoinnit Kajaanin Vesi liikelaitos</b> | <b>-3 002 000</b>    | <b>0</b>        | <b>-3 002 000</b>  | <b>-217 897</b>   | <b>-2 784 103</b>  |
| 291914 Kiinteät rakenteet ja laitteet               | -2 962 000           | 0               | -2 962 000         | -213 198          | -2 748 802         |
| 291916 Koneet ja kalusto                            | -40 000              | 0               | -40 000            | -4 699            | -35 301            |
| <b>29194 Investoinnit, Toinen aste, KAO</b>         | <b>-833 929</b>      | <b>0</b>        | <b>-833 929</b>    | <b>-500 277</b>   | <b>-333 652</b>    |
| 291940 Tietokoneohjelmistot                         | -113 000             | 0               | -113 000           |                   | -113 000           |
| 291944 Kiinteät rakenteet ja laitteet               | -77 000              | 0               | -77 000            | 2 791             | -79 791            |
| 291946 Koneet ja kalusto                            | -643 929             | 0               | -643 929           | -503 068          | -140 861           |
| <b>Kaikki yhteensä</b>                              | <b>-25 705 929</b>   | <b>-470 000</b> | <b>-26 175 929</b> | <b>-7 956 564</b> | <b>-18 219 365</b> |

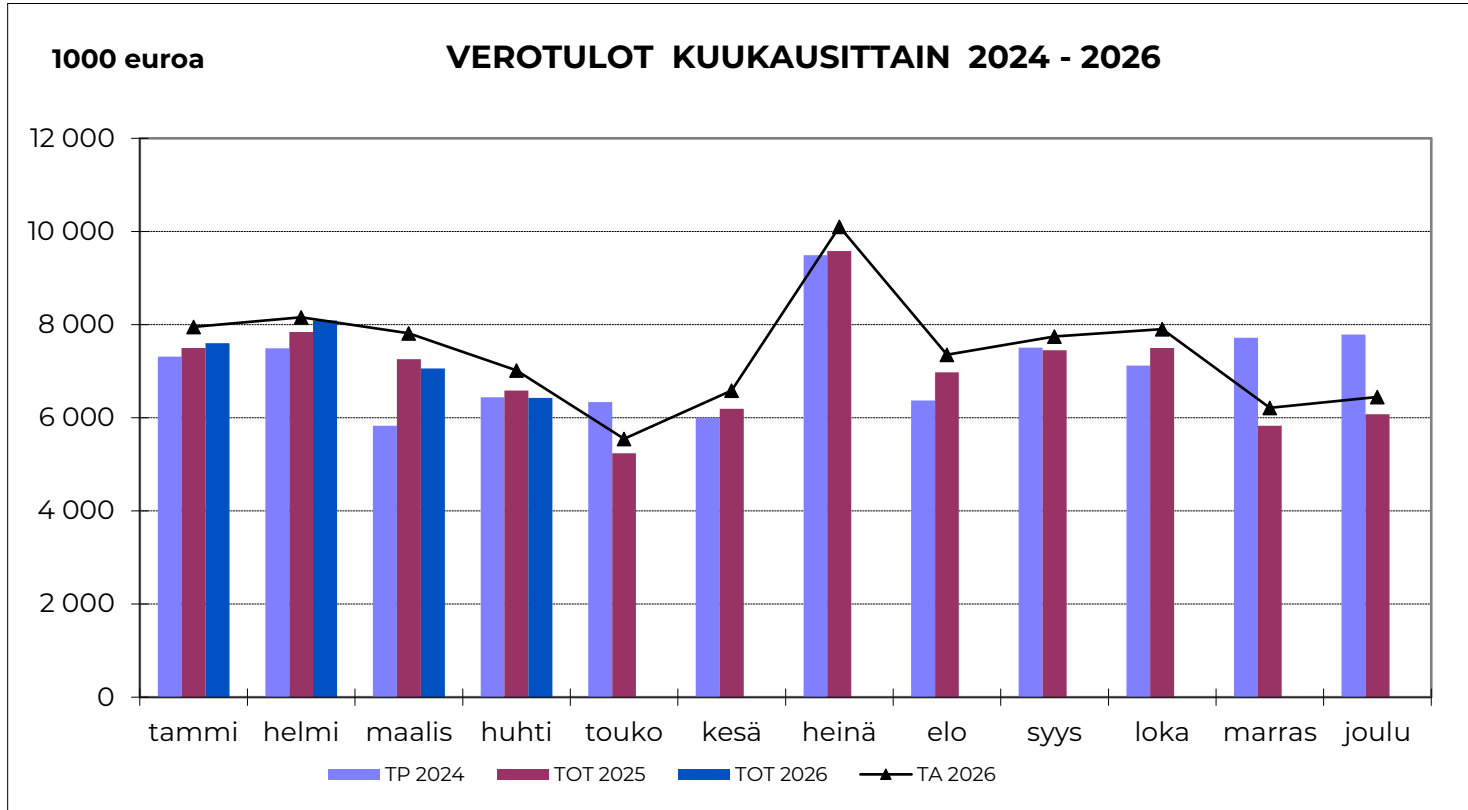


**Kajaanin** kaupunki

## **Kajaanin kaupunki**

**Verotulot  
Valtionosuudet  
Sijoitustoiminta**

# Verotulot 1-4/2026



| Nimi                               | Toteuma_kum | MKS_kum    | Tot_kum_vs_MKS_kum (€) | Edellinen vuosi_kum |
|------------------------------------|-------------|------------|------------------------|---------------------|
| <b>Verotulot</b>                   | 29 173 004  | 30 935 747 | -1 762 743             | 29 180 943          |
| 500001 Kunnan tulovero             | 24 608 126  | 26 402 840 | -1 794 715             | 24 297 786          |
| 510001 Kiinteistövero              | 476 203     | 654 745    | -178 542               | 632 293             |
| 520001 Osuus yhteisöveron tuotosta | 3 048 344   | 2 678 162  | 370 182                | 3 230 817           |
| 540001 Muut verotulot              | 1 040 331   | 1 200 000  | -159 669               | 1 020 046           |

TA 2026: Verotulot 88,8 Meur

# Valtionosuudet 1-4/2026

## Kuntien valtionosuudet ja veromenetysten korvaukset 2026, yhteenveto

Tiivistelmä VM:n ennakkolisesta valtionosuuslaskelmasta vuodelle 2026 + OKM:n valtionosuus vuoden 2025 vos-päätöksen mukaisesti

Kuntaliiton julkaisu 7.1.2026, täydennys 20.1.2026 (OKM-vos-erittelyt välilehdillä 11.a. ja 11.b. ja niiden jalostus 26.1.2026)

Lähteet:

[Valtionosuuksien laskentatiedot vuodelle 2026 / VM, joulukuu 2025](#)

[OKM:n valtionosuusrahoitus 2026, päätös 30.12.2025 / OPH 18.12.2025](#)

Muutoslaskelmat Kuntaliitto / Olli Riikonen

Sarakeotsikossa oleva numero viittaa kirjanpidon tiliin, johon ko. erä kirjataan.

| Kunta-<br>nro | Kunta           | Asukasluku<br>31.12.2024 | 5501<br>Peruspalvelujen<br>valtionosuus<br>ilman tasausta | 5502 Verotuloihin<br>perustuva<br>valtionosuuden<br>tasaus | Kunnan<br>peruspalvelujen<br>valtionosuus yhteensä<br>(D+E) | 5890 Verotulo-<br>menetysten<br>korvaus | VM:n<br>valtionosuudet ja<br>verotulo-<br>menetysten korvaus<br>yhteensä | 5701 Opetus- ja<br>kulttuuritoimen<br>valtionosuus (ns.<br>OKM-vos) v. 2026 | Kunnan<br>valtionosuudet<br>yhteensä (H+I) | Kunnan<br>valtionosuudet<br>yhteensä €/as. | Kotikunta-<br>korvaus, netto | Valtionosuus-<br>maksatus<br>(valtionosuudet +<br>kotikunta-<br>korvaukset) |
|---------------|-----------------|--------------------------|---|--|---|---|--|---|--|--|------------------------------|---|
|               | <b>YHTEENSÄ</b> | <b>5 605 317</b>         | <b>2 728 024 339</b>                                      | <b>782 517 374</b>   | <b>3 510 541 712</b>  | <b>527 000 000</b>                      | <b>4 037 541 712</b>   | <b>140 737 736</b>  | <b>4 178 279 448</b>                       | <b>745</b>                                 | <b>-252 861 937</b>          | <b>3 925 417 512</b>  |
| 205           | Kajaani         | 36 433                   | 7 171 318   | 10 939 700   | 18 111 018  | 3 023 209                               | 21 134 227   | 31 765 420  | 52 899 647                                 | 1 452                                      | 89 044                       | 52 988 691  |

### Tuloslaskelma

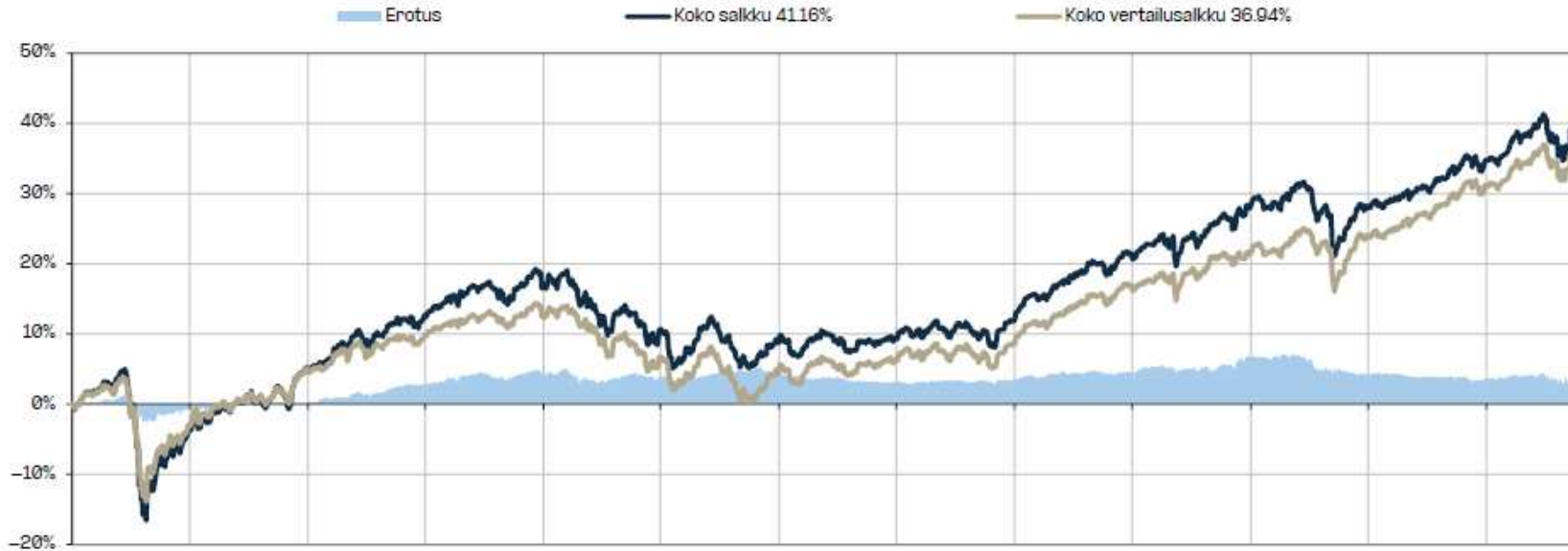
| Nimi  | Toteuma_kum | MKS_kum    | Tot_kum_vs_MKS_kum (€) | Edellinen<br>vuosi_kum |
|---|-------------|------------|------------------------|------------------------|
| ☐ <b>Valtionosuudet</b>                                 | 17 633 184  | 17 315 976 | 317 208                | 17 852 196             |
| ☐ 550101 Peruspalveluiden valtionosuus (ilman tasausta) | 2 390 440   | 2 345 674  | 44 766                 | 2 338 224              |
| ☐ 550201 Verotuloihin perustuva valtionosuuden tasaus   | 3 646 568   | 3 662 969  | -16 401                | 4 178 244              |
| ☐ 570101 Opetus- ja kulttuuritoimen muut valtionosuudet | 10 588 440  | 10 264 361 | 324 079                | 10 290 364             |
| ☐ 580001 Verotulojen menetysten korvaus                 | 1 007 736   | 1 042 973  | -35 237                | 1 045 364              |

TA 2026: VOS 52,1 Meur

# Sijoitustoiminta 1-4/2026

2

Kajaanin kaupunki  
29.11.2019 – 30.04.2026



- Pitkäaikaisen sijoitussalkun arvo 30.4.2026:
  - **199,8 milj. euroa**
  - **+ 3,93 % vuoden alusta**
- Sijoitustoiminnan kirjanpidollinen vaikutus tulokseen 1-4/2026
  - + 4,4 milj. euroa

| Salkut           | Markkina-arvo |      | Paino | VA    | Tuotto |        |       |        | Riski  | Tunnusluvut |      |        |       |        |
|------------------|---------------|------|-------|-------|--------|--------|-------|--------|--------|-------------|------|--------|-------|--------|
|                  | tEur          |      |       |       | 1 kk   | 3 kk   | 6 kk  | 12 kk  |        | Alusta      | Vola | Beta   | Alpha | TE     |
| Koko Salkku      | 199 838       |      | 100%  | 3.93% | 3.73%  | 2.15%  | 4.58% | 12.49% | 4116%  | 8.06%       | 1.15 | -2.09% | 2.00% | 1.29   |
| Vertailusalkku   |               |      | 100%  | 3.74% | 3.66%  | 2.02%  | 4.06% | 12.99% | 36.94% | 6.87%       | 1.00 | 0.00%  | 0.00% | 1.59   |
| Erotus           |               |      | 0     | 0.18% | 0.07%  | 0.13%  | 0.51% | -0.49% | 4.22%  | 1.19%       | 0.15 | -2.09% | 2.00% | -0.30  |
| Alasalkut        | Markkina-arvo |      | Paino | VA    | Tuotto |        |       |        | Riski  | Tunnusluvut |      |        |       |        |
| MA t€            |               | 1 kk |       |       | 3 kk   | 6 kk   | 12 kk | Alusta |        | Vola        | Beta | Alpha  | TE    | Sharpe |
| Osakesalkku      | 89 987        |      | 45%   | 8.39% | 8.88%  | 4.83%  | 9.25% | 29.21% | 87.03% | 15.69%      | 1.05 | -2.31% | 3.45% | 1.73   |
| Korkosalkku      | 70 266        |      | 35%   | 0.39% | 1.13%  | -0.24% | 0.68% | 3.45%  | 11.51% | 3.82%       | 0.94 | 0.66%  | 0.96% | 0.36   |
| Muut sijoitukset | 39 584        |      | 20%   | 0.34% | -2.48% | 0.34%  | 0.96% | 0.75%  | 14.65% | 6.76%       | 0.22 |        | 6.77% |        |